



大學／科大申請入學及分發入學考生注意事項

大學申請入學注意事項 大學甄選入學委員會：<https://www.cac.edu.tw/apply115/index.php>

日期	項目	備註
115.06.01 (一) 前	各大學公告錄取名單並寄發甄選總成績單	
115.06.04 (四) - 115.06.05 (五) 9:00-21:00	錄取生登記就讀志願序	
115.06.11 (四) 9時	公告統一分發結果	1.不論正取.備取，最想就讀的校系填在前面 2.正取或備取<u>單一校系</u>仍須完成就讀志願序登記
115.06.11 (四) - 115.06.14 (日) 9:00-21:00	錄取生網路聲明放棄入學資格	若要參加大學分發入學，務必放棄申請入學錄取資格，否則即便有參加分科測驗，也無法參加大學分發入學登記志願。


科大申請入學注意事項 科技校院申請入學：<https://www.jctv.ntut.edu.tw/caac/>

日期	項目	備註
115.05.29 (五) 前	公告正備取生錄取名單	
115.06.12 (五) 12:00	第一階段:正備取生報到、放棄、遞補	
115.06.12 (五) 13:00 115.06.14 (日) 17:00	第二階段:備取生報到、放棄、遞補	
		1.科大申請入學無須進行選填志願序流程。 2.科大錄取同學，自行依各校院報到方式與時間完成報到手續。 3.若科大有遞補名額，將由各科大院校通知獲錄取同學報到。 4.若已完成某一科大校系報到，又獲其他科大校系備取遞補通知而欲報到者，須向已報到科大校系聲明放棄（聲明書在科大簡章 p.405）。 5.6/11 大學申請入學公告錄取後，想去科大，6/14 前到甄選會 網站登錄放棄 。 6.6/11 大學申請入學公告錄取後，想去大學，須向已報到科大校系聲明放棄（聲明書在科大簡章 p.405）。

分科測驗注意事項 大考中心：<https://ap.ceec.edu.tw/RegExam?ExamTypes=B>

日期	項目	備註
115.06.03(三)9:00-115.06.16(二)	集報轉個報	同學可直接上大考中心網站進行考科報名，並自行完成繳費，無需上傳學力證明(畢業證書)
115.07.07(二)	應試號碼查詢 試場公告	本校網站將另行公告各考場休息區的考生服務相關資訊
考試前一天下午2-4點	開放查看考場	
115.07.11(六)-115.07.12(日)	分科測驗	務必攜帶 身分證件(身分證.護照.駕照.健保卡) ，若忘記帶身分證件，當節考試結束鈴聲響畢前仍未送達試場、考(分)區試務辦公室者，扣減其該節分科測驗成績1級分。
115.07.29(三)	成績單寄發	成績單寄到同學的通訊地址

大學分發入學注意事項 (先繳費才可填志願) 大學考試入學分發網站：<http://www.uac.edu.tw/>

日期	項目	備註
115.07.29(三)-115.08.04(二)12:00	繳交登記費	
115.08.01(六)-115.08.04(二)16:30	登記分發志願(線上登記)	
115.08.13(四)	公布錄取名單	1.繳費及登記志願的系統操作詳見大學考試入學分發委員會網站或登記分發相關資訊的紙本 2.同學請盡早完成繳費及登記志願，避免最後一刻網路突然有狀況或其他特殊問題而無法完成登記分發。

◎若畢業後，仍有相關升學問題或系統操作問題等，可電洽學校試務組長 06-2133265#2140。